

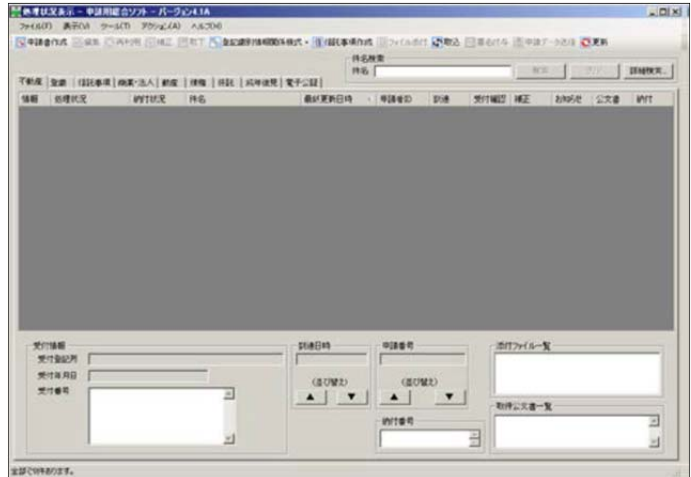
登記識別情報通知・未失効照会情報の作成・送信等

申請者操作手引書抜粋 (P403~P405)

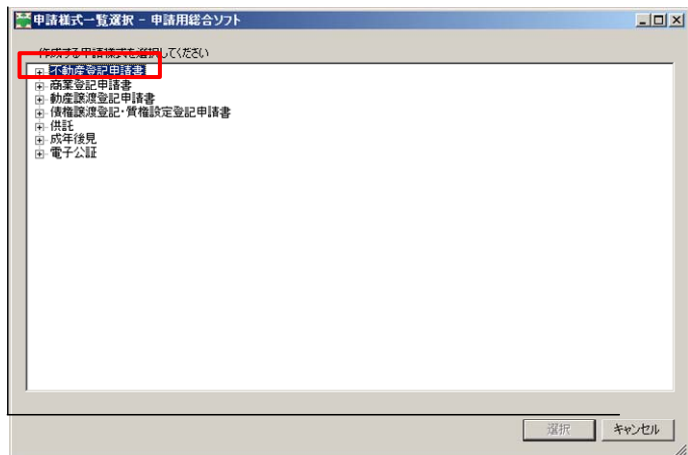
登記識別情報通知・未失効照会情報を作成し、登記・供託オンライン申請システムに送信する

「処理状況表示」画面から
「申請書作成」をクリック

無料で利用できます

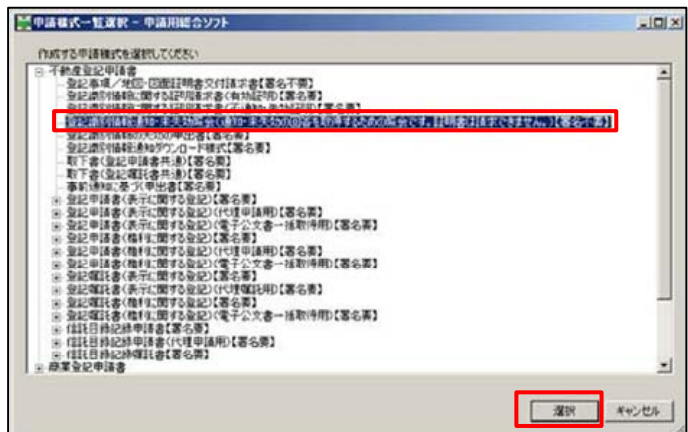


「申請様式一覧選択」画面で
「不動産登記申請書」をクリック



「登記識別情報通知・未失効照会
(通知・未失効の回答を取得するための照会です。証明書は請求できません) 【署名不要】」
を選択

【署名不要】
電子証明書が無くても利用できます



「申請書作成・編集」画面

「件名」を入力

「照会者」の住所・氏名を入力

不動産の表示欄

所在+地番/家屋番号を入力

登記の目的、甲区/乙区の選択

受付年月日+受付番号入力

(同順位番号の入力も可能)

「チェック」ボタンをクリックして

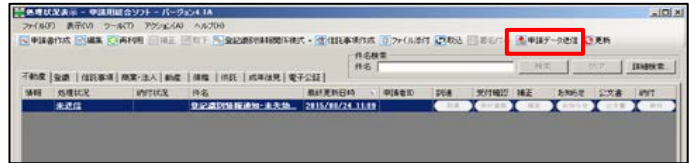
形式チェック

形式エラーがないことを確認

「完了」ボタンをクリック

「処理状況表示」画面の「不動産」タブで
作成した登記識別情報通知・未失効照会情
報を表示

登記識別情報通知・未失効照会情報を
送信（電子署名不要）



証明書は通知されないので

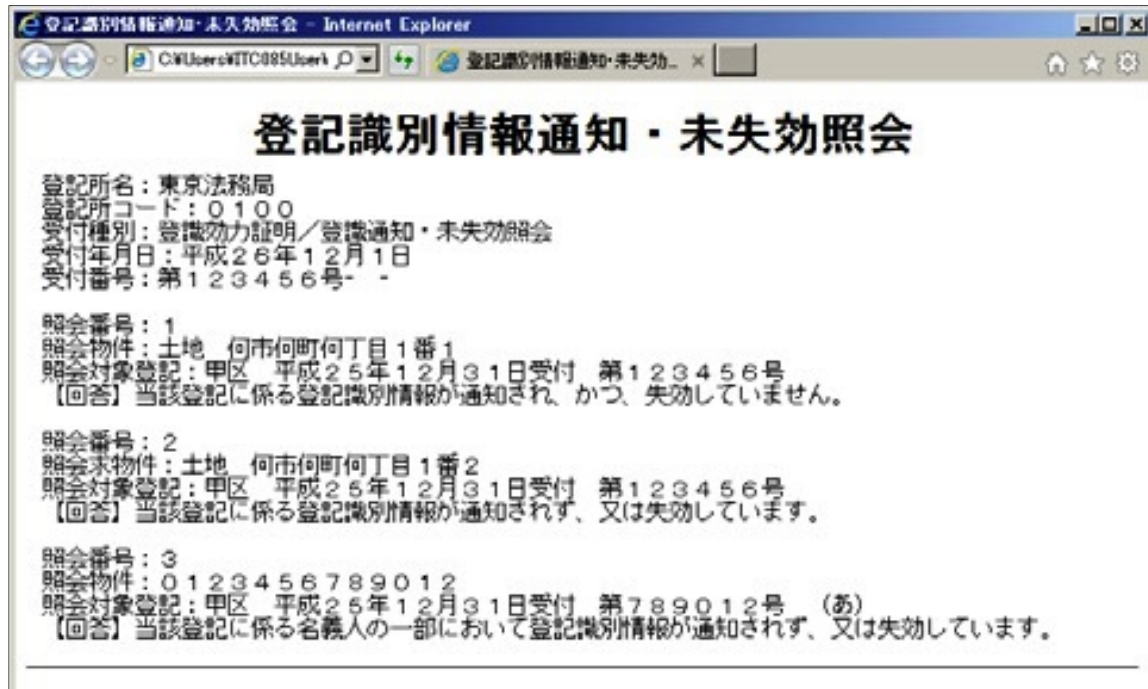
「お知らせ」ボタンを押して

回答を確認



【回答例】「お知らせ画面」の本文の欄

「回答のお知らせ」を選択してダブルクリックすると次のように表示される
必要に応じて印刷する



※ システムの稼働時間（8:30AM～9:00PM）中であれば、1分位で回答されます。

17時15分以降に受付された場合は、翌日の回答になります。