

【登記の目的の修正について】




【登記の目的の修正について】

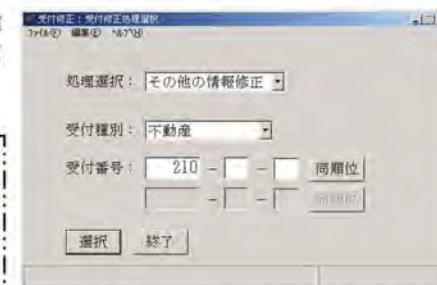

登記完了証に記載される登記の目的を修正したい場合は、受付情報修正機能（「その他の情報修正」処理）により登記の目的の修正を行い、再度、登記完了証発行を行うことで、修正後の登記の目的で登記完了証を発行することができます（R06081一括修正以降）。

なお、署名・事件完了指示後は修正することができませんので留意してください。

- 1) 受付メニュー画面から「受付情報修正」をクリックします。



- 2) 処理選択欄の「その他の情報修正」と受付種別を選択し、受付番号を入力して、「選択」ボタンをクリックします。



- 3) その他の情報修正画面が表示されるので、登記目的欄を修正します。

