

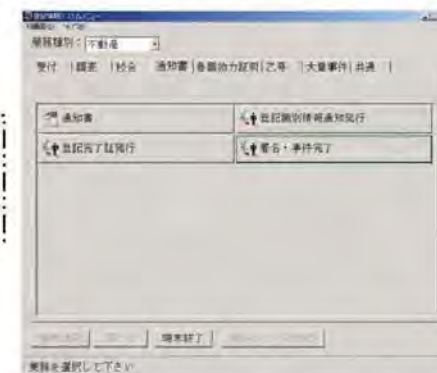
【署名・事件完了】



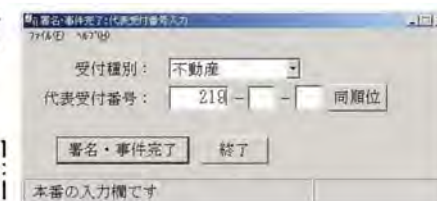

【署名・事件完了】

登記完了証発行後、署名・事件完了を行います。オンライン申請の場合には、この処理により、電子公文書となる登記完了証に官職署名が付与されます。

- 1) 通知書メニュー画面から「署名・事件完了」をクリックします。



- 2) 代表受付番号入力画面から代表受付番号を入力し、「署名・事件完了」ボタンをクリックします。



- 3) 署名・事件完了処理を行う旨のメッセージが表示されるので、オンライン申請の場合は、官職署名用ICカードをICカードリーダーに差し込み、「OK」ボタンをクリックします。

