


【登記完了証発行】



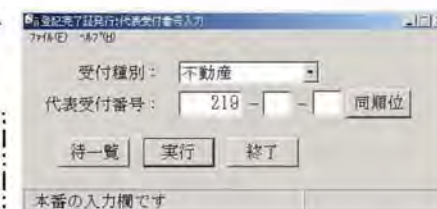

【登記完了証発行】

登記完了証の発行を行います。オンライン申請の場合は、配信・受付管理システムにおいて登記完了証がPDFファイルに変換されて格納されます。

- 1) 通知書メニュー画面から「登記完了証発行」をクリックします。



- 2) 代表受付番号入力画面から代表受付番号を入力し、「実行」ボタンをクリックします。



*「待一覧」ボタンをクリックすると、登記完了証発行待ち事件の一覧が表示されるので、その画面から受付番号を選択することにより、登記完了証を発行することもできます。