


【受付情報修正】



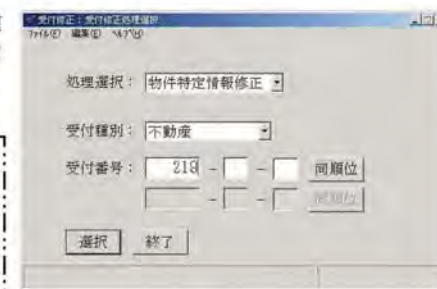

【受付情報修正】

オンライン申請による分筆登記申請の場合、新設物件を既存物件として受け付けられるため、受付情報修正により物件情報の修正を行います。

- 1) 受付メニュー画面から「受付情報修正」をクリックします。



- 2) 処理状況欄の「物件特定情報修正」、受付種別を選択し、受付番号を入力して、「選択」ボタンをクリックします。



- 3) 物件選択画面が表示されるので、修正する物件を選択し、指示欄の「修正」を選択して、「実行」ボタンをクリックします。

