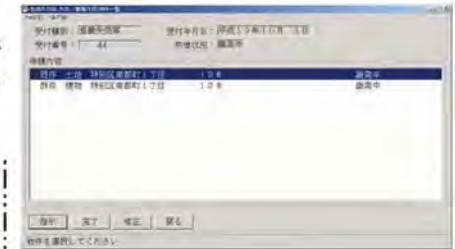




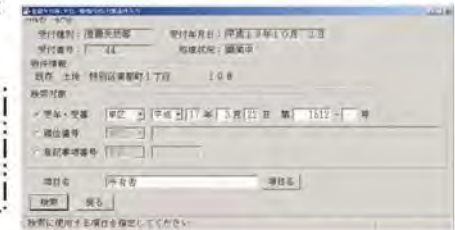
※「登録失効等：失効／職権作成」で行った失効指示等の修正

1) 物件単位で修正する場合

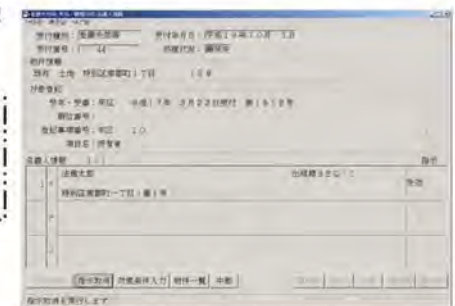
- ① 失効指示等の後、物件一覧画面で処理状況が「職発中」となっている物件について修正する場合は、「指示」ボタンをクリックします。



- ② 対象条件入力画面で検索対象を特定の上、「検索」ボタンをクリックします。



- ③ 名義人情報画面で、修正対象の名義人を選択し、「指示取消」をクリックします。



- ④ 指示欄の「失効」等の表示が消去されます。他の名義人について失効指示等を行う場合には、必要に応じて「物件一覧」ボタンや「対象条件入力」ボタンをクリックし、該当の物件又は登記事項を特定し直してください。

