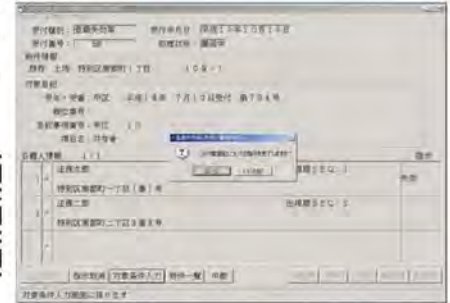






※登記事項内に登記識別情報を失効する名義人が複数の場合

1) 登記識別情報を失効する1人目の名義人について「失効指示」をクリックすると確認メッセージが表示されるので、「いいえ」をクリックします。



2) 名義人情報画面で、登記識別情報を失効する次の名義人を選択し「失効指示」をクリックします。

「失効指示」をクリックするごとにメッセージが表示されるので、登記識別情報を失効する対象の名義人すべての失効指示が終了するまで「いいえ」を選択します。



3) 登記識別情報を失効する名義人が他にいないときは、確認メッセージの「はい」をクリックし、物件一覧画面に進みます。



4) すべての当該名義人について失効指示を行った場合には、物件一覧画面で「完了」ボタンをクリックします。

