


【申出情報等の印刷】

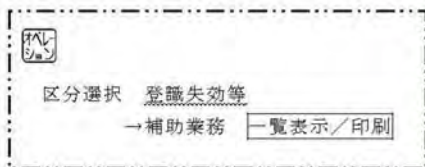
オンラインによる失効の申出について、申出情報等の印刷を行います。




【申出情報等の印刷】

オンラインによる失効の申出について、申出情報等の印刷を行います。

- 1) 区分選択欄を選択し、補助業務欄の「一覧表示/印刷」をクリックします。



- 2) 申請情報一覧/印刷指示(登録失効等)画面から印刷する申出事件の選択欄にチェックを入れ、「印刷」ボタンをクリックします(複数選択可)。



- 3) 申出情報等の印刷依頼が完了した旨のメッセージが表示されるので、「OK」ボタンをクリックします。



- 4) 申出情報等が汎用プリンタから印刷されます。