

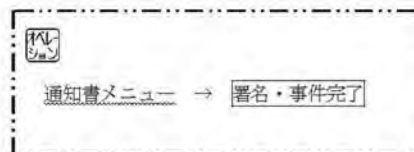
【署名・事件完了】



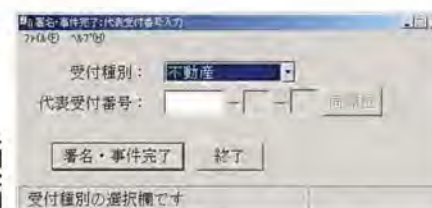

【署名・事件完了】

登記完了証発行後、署名・事件完了を行います。なお、オンライン申請の場合には、この処理により、電子公文書となる登記識別情報通知及び登記完了証の電子公文書に官職署名が付与されます。

- 1) 通知書メニュー画面から「署名・事件完了」をクリックします。



- 2) 代表受付番号入力画面から代表受付番号を入力し、「署名・事件完了」ボタンをクリックします。



- 3) 署名・事件完了処理を行う旨のメッセージが表示されるので、「OK」ボタンをクリックします。

なお、オンライン申請の場合は、あらかじめ官職署名用ICカードをICカードリーダーに差し込みます。

