



2 登記識別情報の複写確認

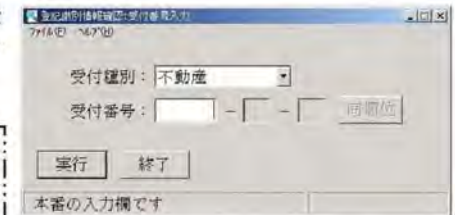



2 登記識別情報の複写確認

1) 校合メニュー画面から「登記識別情報確認」をクリックします。



2) 受付番号入力画面から受付種別を選択, 受付番号を入力し, 「実行」ボタンをクリックします。



3) 受付番号一覧画面から受付番号を選択し(厳確待の受付番号が自動的に選択状態になります。), 「複写確認」ボタンをクリックします。

