


【登記識別情報の通知確認】

1 登記識別情報の通知/不通知確認



【登記識別情報の通知確認】

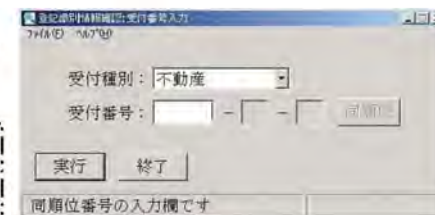

登記識別情報作成を行った後、登記識別情報の作成内容の確認を行います。分筆登記等については、登記識別情報作成（複写指示）後、登記識別情報確認（複写確認）を行います。

1 登記識別情報の通知/不通知確認

- 1) 校合メニュー画面から「登記識別情報確認」をクリックします。



- 2) 受付番号入力画面から受付種別を選択し、受付番号を入力して、「実行」ボタンをクリックします。



- 3) 受付番号一覧画面から受付番号を選択し（厳確待の受付番号が自動的に選択状態になります。）「通知/不通知確認」ボタンをクリックします。

