



3 登記識別情報の複写指示



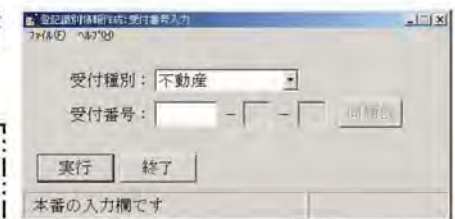

3 登記識別情報の複写指示

分筆登記等について、登記名義人に登記識別情報が作成されていた場合には登記識別情報の複写指示を行います。

- 1) 校合メニュー画面から「登記識別情報作成」をクリックします。



- 2) 受付番号入力画面から受付種別を選択、受付番号を入力し、「実行」ボタンをクリックします。



- 3) 受付番号一覧画面から受付番号を選択し(厳発待の受付番号が自動的に選択状態になります。), 「複写指示」ボタンをクリックします。

