



2 登記識別情報の指示不要の指示




2 登記識別情報の指示不要の指示

確認票を出力後、登記識別情報を作成する必要がない事件については、校合メニューから「登記識別情報作成」をクリックし、指示不要の指示を行います。

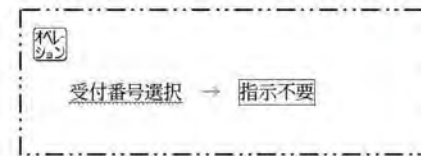
- 1) 校合メニュー画面から「登記識別情報作成」をクリックします。



- 2) 受付番号入力画面から受付種別を選択、受付番号を入力し、「実行」ボタンをクリックします。



- 3) 受付番号一覧画面から受付番号を選択し(識発待の受付番号が自動的に選択状態になります。),「指示不要」ボタンをクリックします。



* 「地目変更登記」「建物表題登記」「抵当権抹消」等、登記識別情報の作成の必要のないものは、すべて「指示不要」の指示を行います。

