
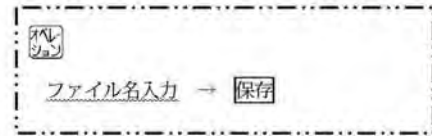
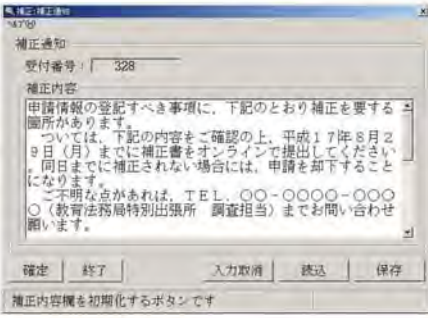




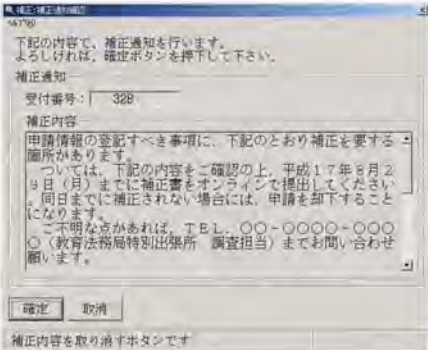
7) ファイル名を入力して、「保存」ボタンをクリックします。補正通知画面に戻ります。



8) 補正コメントの作成又は保存を行った後、「確定」ボタンをクリックします。



9) 補正通知確認画面が表示されるので、補正内容を確認後、「確定」ボタンをクリックします。



\* 補正内容欄にカーソルを合わせ、キーボードのカーソルキー（「↑」「↓」「←」「→」）でカーソルを移動させることにより、スクロールさせることができます。

\* 「確定」ボタンをクリックすることにより、法務省オンライン申請システムに補正コメントが送信されます。