


7 不動産番号による受付情報入力




7 不動産番号による受付情報入力

不動産番号を入力することにより、受付情報入力を行うことができます。


- 1) 受付メニュー画面から「受付情報入力」をクリックします。



- 2) 物件情報入力画面から「不動産番号」ボタンをクリックします。



- 3) 不動産番号入力画面から不動産番号（13桁）を入力し、確定ボタンをクリックします。



- 4) 不動産番号に該当する物件情報が表示されます。

これ以降の処理は、現行のブックレスシステムにおける処理と同様です。

