

2012年1月10日

セコムパスポート for G-ID 司法書士電子証明書  
利用会員各位

セコムトラストシステムズ株式会社

## 「法務省 申請用総合ソフト」の登記所情報等の更新について(お知らせとお願い)

時下ますますご清祥のこととお慶び申し上げます。

さて、司法書士電子証明書をご利用いただくためには、弊社が提供する「電子申請ツール」で作成したショートカットから「法務省 申請用総合ソフト」を起動する必要がありますが、セキュリティを強化した結果、同ショートカットから起動した場合、申請書様式、登記所情報の自動更新が行われないことが判明いたしました。自動更新を行うための機能を追加することは、今後も困難であると認識しております。

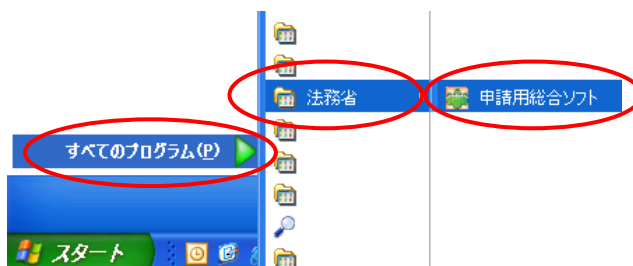
つきましては、大変お手数ではございますが、下記「1.『法務省 申請用総合ソフト』のご利用手順」を参照いただきまして、業務開始前に「法務省 申請用総合ソフト」を直接起動して、申請書書式、登記所情報等の自動更新を行っていただきますようお願い申し上げます。

なお、「電子申請ツール」に申請書書式、登記所情報等の更新を促す機能を追加する改修を行い、1月下旬に司法書士電子証明書ホームページ(<https://ca3.nisshiren.jp/>)にてご提供する予定です。ご理解賜りますようお願い申し上げます。

### 1. 「法務省 申請用総合ソフト」のご利用手順

業務開始の前に「法務省 申請用総合ソフト」を直接起動して、申請書書式、登記所情報等の自動更新を行った後、「電子申請ツール」で作成したショートカットから「法務省 申請用総合ソフト」を起動してください。

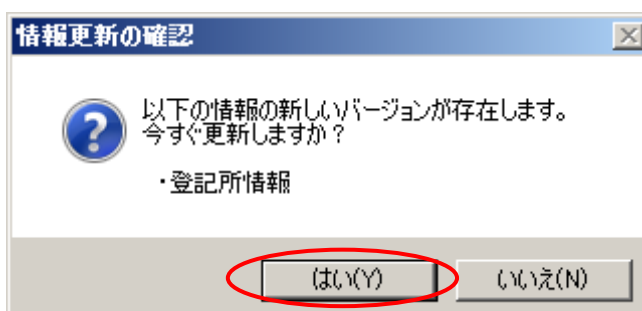
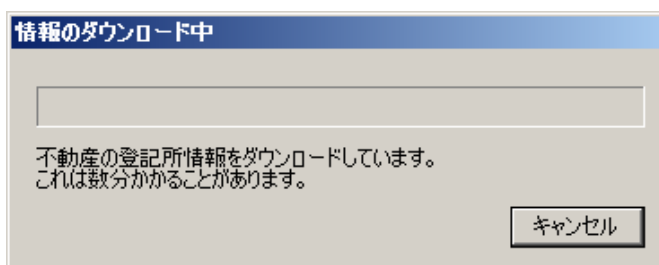
- (1) パソコンの「スタート」メニューから、「すべてのプログラム」を選択し、「申請用総合ソフト」をクリックします。



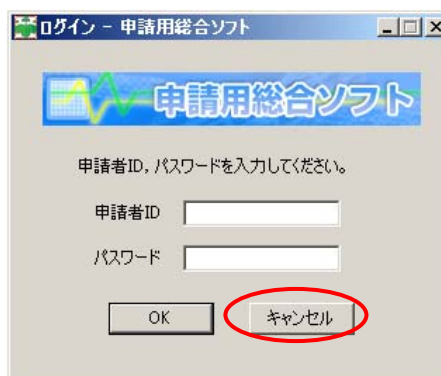
- (2) 申請用総合ソフトの起動中に、申請書様式、登記所情報等の更新の確認が自動で行われます。



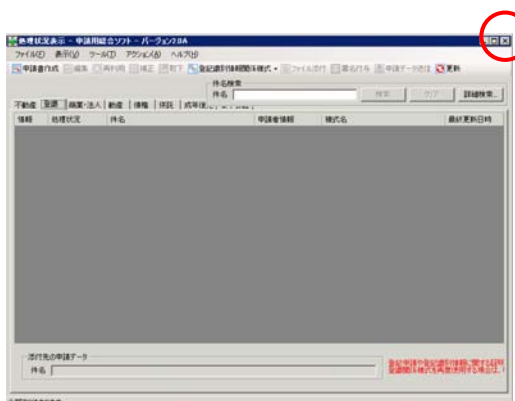
(3) 更新がある場合には、「情報更新の確認」画面が表示されますので、「はい(Y)」をクリックし、申請用総合ソフトの更新を行ってください。更新完了後、「申請用総合ソフト」が起動します。



(4) 申請用総合ソフトが起動し、「ログイン」画面が表示されます。「キャンセル」ボタンをクリックして、オフラインで起動します。



(5) 「×」ボタンをクリックして、申請用総合ソフトを終了します。



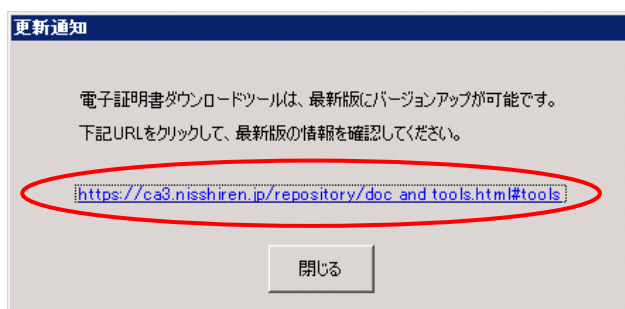
(6) 「電子申請ツール」で作成したショートカットから「申請用総合ソフト」を起動してご利用ください。



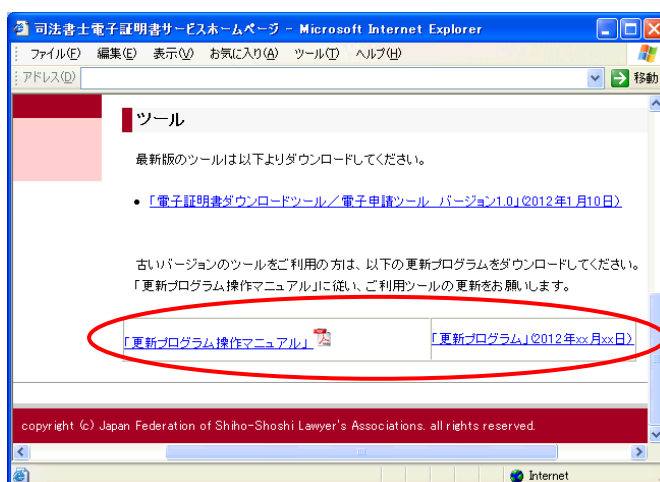
## 2. 「電子申請ツール」(1月下旬公開予定)のバージョンアップについて

弊社から機能を改善した「電子申請ツール」をご提供する準備ができましたら、「電子申請ツール」、「申請用総合ソフト(法務省)」、「PDF署名(法務省)」、「e-Tax ソフト」のショートカットいずれかを起動した時に「更新通知」が表示されますので、「更新通知」に表示される URL にアクセスし、「電子申請ツール」のバージョンアップを行ってください。

- (1) 「電子申請ツール」、「申請用総合ソフト(法務省)」、「PDF署名(法務省)」、「e-Tax ソフト」のショートカットいずれかを起動した時に、「更新通知」が表示されますので、URL をクリックしてください。



- (2) 司法書士電子証明書サービスホームページが表示されます。「更新プログラム」をダウンロードし、「更新プログラム操作マニュアル」に従い、更新プログラムのインストールを行ってください。



## 3. お問い合わせ先について

本件に関するお問い合わせは以下の窓口をお願いします。

セコムトラストシステムズ株式会社

司法書士電子証明書ヘルプデスク

電話 : 03-5206-7281

E-mail : nisshiren-hd@secom.co.jp

受付時間 : 平日 9:30~12:00、13:00~17:00(土日祝祭日・年末年始を除く)